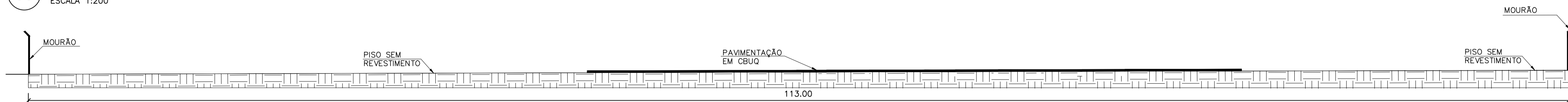
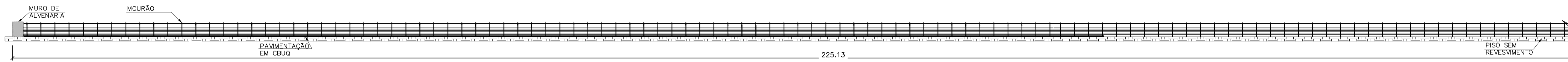


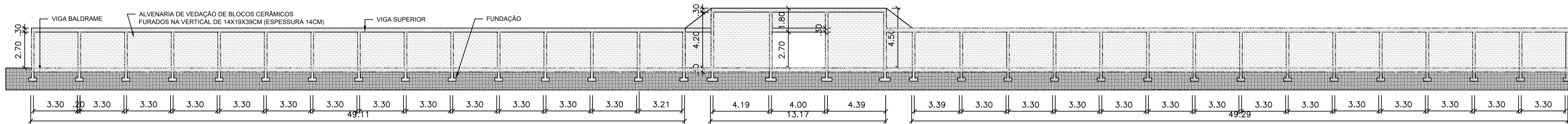
03 VISTA FACHADA
ESCALA 1:200



04 CORTE TRANSVERSAL AA
ESCALA 1:200




05 CORTE LONGITUDINAL BB
ESCALA 1:200



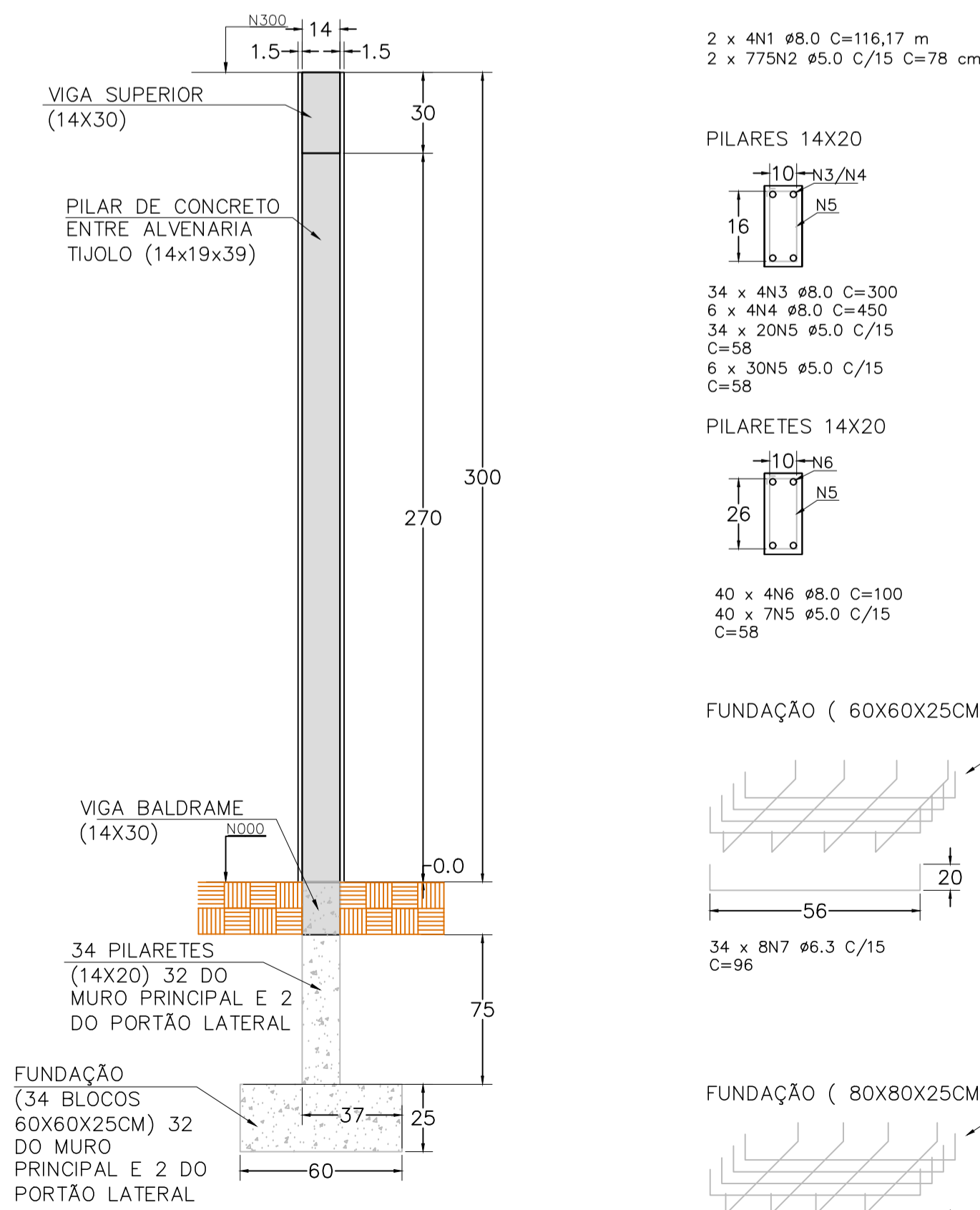
06 ESTRUTURA MURO
ESCALA 1:200

DETALHE 2



08 CORTE MURO
ESCALA 1:100

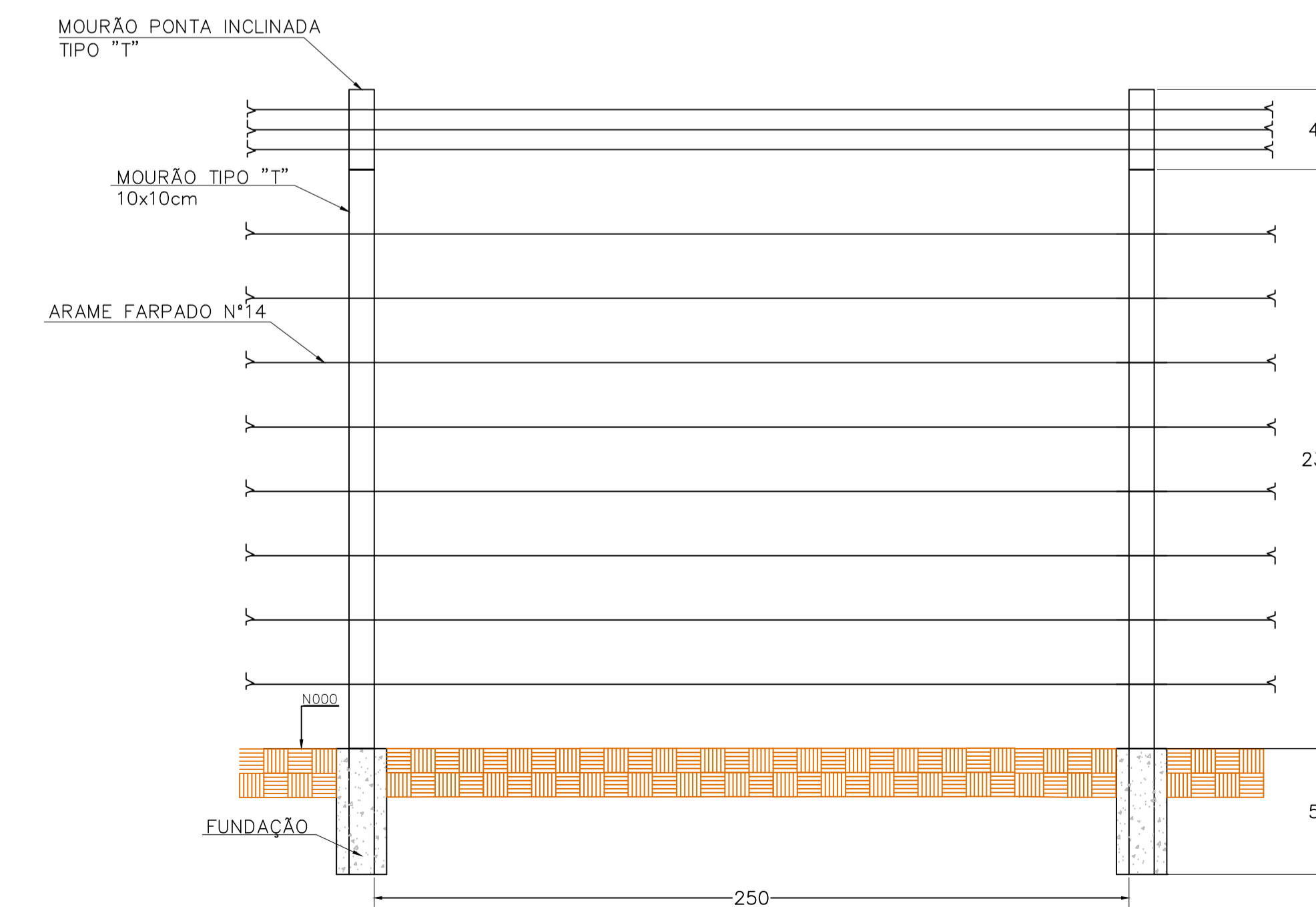
DETALHE 1



07 CORTE MURO
ESCALA 1:100



DETALHE 3



09 VISTA CERCA
ESCALA 1:100

QUANTITATIVO AÇO						
N	Ø	Aço	Q(un)	Comp. (m)	Total (m)	Total (Kg)
1	8.0	CA50	8	116,17	929,36	0,395
2	5.0	CA60	1550	0,78	1209,00	0,154
3	8.0	CA50	136	3,00	408,00	0,395
4	8.0	CA50	24	4,50	108,00	0,395
5	5.0	CA60	1140	0,58	661,2	0,154
6	8.0	CA50	160	1,00	160,00	0,395
7	6.3	CA50	272	0,96	261,12	0,245
8	6.3	CA50	48	1,16	55,68	0,245

QUADRO DE ESQUADRIAS			
ESQUADRIA	TIPO	QUANTIDADE	DIMENSÕES
ESQUADRIA 1 - PORTÃO PRINCIPAL DE ACESSO AO PARQUE	PORTÃO DE ABRIR DUAS FOLHAS	1	4,00 x 2,70 m
ESQUADRIA 2 - PORTÃO DE SERVIÇO COM ACESSO LATERAL	PORTÃO DE ABRIR DUAS FOLHAS	1	8,00 x 2,30 m

CONTRATANTE: PREFEITURA MUNICIPAL DE LAGOA DOS PATOS/MG
 CONTRATADA: CARVALHO AMARAL ENGENHARIA
 RESPONSÁVEL TÉCNICO: THÁIS SARAIVA SOUSA ALMEIDA
 MUNICÍPIO/ÁREA: MUNICÍPIO DE LAGOA DOS PATOS / MG
 ENDEREÇO DA OBRA: AVENIDA DO CÓCAL, LAGOA DOS PATOS/MG
 DATA: 22/02/2021
 ARQUIVO: DE-2021.410-MG.LGP-ARQ-EXE.001=0

OBRA: PROJETO ARQUITETÔNICO CONSTRUÇÃO DO PARQUE MUNICIPAL DE EXPOSIÇÃO FACHADA, IMAGENS, CORTES QUADRO DE ESQUADRIAS E DETALHES
 CREA: MG 244.557/D
 ESCALA: INDICADA
 PRANCHA: 02/04

NOTAS:
 1) Escala: Indicadas em cada desenho
 2) Cotas em centímetros